


AUTOMOBILE CLUB VIBO VALENTIA

BILANCIO DI PREVISIONE

ANNO 2014



AC VIBO VALENTIA



Automobile Club Vibio Valentia

Allegato 1 - BUDGET ECONOMICO

	Esercizio 2012 (A)	Budget Definitivo Esercizio 2013 (B)	Budget Esercizio 2014 (C)	Differenza (D) = (C) - (B)
A - VALORE DELLA PRODUZIONE				
1) Ricavi delle vendite e delle prestazioni	133.430,00	190.000,00	195.000,00	5.000,00
2) Variazione rimanenze prodotti in corso di lavor., semilavorati e finiti	0,00	0,00	0,00	0,00
3) Variazione dei lavori in corso su ordinazione	0,00	0,00	0,00	0,00
4) Incrementi di immobilizzazioni per lavori interni	0,00	0,00	0,00	0,00
5) Altri ricavi e proventi	41.469,00	47.000,00	50.000,00	3.000,00
TOTALE VALORE DELLA PRODUZIONE (A)	174.899,00	237.000,00	245.000,00	8.000,00
B - COSTI DELLA PRODUZIONE				
6) Acquisiti materie prime, sussidiarie, di consumo e di merci	129,00	550,00	1.000,00	450,00
7) Spese per prestazioni di servizi	133.348,00	80.200,00	84.000,00	3.800,00
8) Spese per godimento di beni di terzi	0,00	0,00	0,00	0,00
9) Costi del personale	17.845,00	18.917,00	18.917,00	0,00
10) Ammortamenti e svalutazioni	39,00	1.000,00	2.000,00	1.000,00
11) Variazioni rimanenze materie prime, sussid., di consumo e merci	0,00	0,00	0,00	0,00
12) Accantonamenti per rischi	0,00	0,00	0,00	0,00
13) Altri accantonamenti	0,00	0,00	0,00	0,00
14) Oneri diversi di gestione	16.765,00	101.500,00	104.500,00	3.000,00
TOTALE COSTI DELLA PRODUZIONE (B)	168.126,00	202.167,00	210.417,00	8.250,00
DIFFERENZA FRA VALORE E COSTI DELLA PRODUZIONE (A-B)	6.773,00	34.833,00	34.583,00	-250,00
C - PROVENTI E ONERI FINANZIARI				
15) Proventi da partecipazioni	0,00	0,00	0,00	0,00
16) Altri proventi finanziari	571,00	1.500,00	1.000,00	-500,00
17) Interessi e altri oneri finanziari:	0,00	500,00	1.500,00	1.000,00
17)- bis Utili e perdite su cambi	0,00	0,00	0,00	0,00
TOTALE PROVENTI E ONERI FINANZIARI (15+16-17+/-17bis)	571,00	1.000,00	-500,00	-1.500,00




AC VIBO VALENTIA



Associazione Calcio Vibo Valentia


Allegato 1 - BUDGET ECONOMICO

	Esercizio 2012 (A)	Budget Definitivo Esercizio 2013 (B)	Budget Esercizio 2014 (C)	Differenza (D) = (C) - (B)
D - RETTIFICHE DI VALORE DI ATTIVITA' FINANZIARIE				
18) Rivalutazioni	0,00	0,00	0,00	0,00
19) Svalutazioni	0,00	0,00	0,00	0,00
TOTALE RETTIFICHE DI VALORE DI ATTIVITA' FINANZIARIE (18-19)	0,00	0,00	0,00	0,00
E - PROVENTI E ONERI STRAORDINARI				
20) Proventi Straordinari	12.403,00	3.500,00	3.500,00	0,00
21) Oneri Straordinari	3.472,00	3.500,00	3.500,00	0,00
TOTALE PROVENTI E ONERI STRAORDINARI (20-21)	8.931,00	0,00	0,00	0,00
RISULTATO PRIMA DELLE IMPOSTE (A-B+/-C+/-D+/-E)	16.275,00	35.833,00	34.083,00	-1.750,00
22) Imposte sul reddito dell'esercizio	4.087,00	14.550,00	15.583,00	1.033,00
UTILE/PERDITA DELL'ESERCIZIO	12.188,00	21.283,00	18.500,00	-2.783,00



 ROBERTO FABAGATA
 Presidente


AC VIBO VALENTIA

 BUDGET DEGLI INVESTIMENTI/DISSIONI		Budget Esercizio 2014
IMMOBILIZZAZIONI IMMATERIALI		
SOFTWARE - INVESTIMENTI		0,00
SOFTWARE - DISSIONI		0,00
ALTRE IMMOBILIZZAZIONI IMMATERIALI - INVESTIMENTI		0,00
ALTRE IMMOBILIZZAZIONI IMMATERIALI - DISSIONI		0,00
TOTALE IMMOBILIZZAZIONI IMMATERIALI		0,00
IMMOBILIZZAZIONI MATERIALI		
IMMOBILI - INVESTIMENTI		0,00
IMMOBILI - DISSIONI		0,00
ALTRE IMMOBILIZZAZIONI MATERIALI - INVESTIMENTI		3.500,00
ALTRE IMMOBILIZZAZIONI MATERIALI - DISSIONI		0,00
TOTALE IMMOBILIZZAZIONI MATERIALI		3.500,00
IMMOBILIZZAZIONI FINANZIARIE		
PARTECIPAZIONI - INVESTIMENTI		0,00
PARTECIPAZIONI - DISSIONI		0,00
TITOLI - INVESTIMENTI		0,00
TITOLI - DISSIONI		0,00
TOTALE IMMOBILIZZAZIONI FINANZIARIE		0,00
TOTALE IMMOBILIZZAZIONI		3.500,00


 Firma
 Rocco

AC VIBO VALENTIA

 Automobile Club Vibo Valentia	BUDGET DI TESORERIA	Budget Esercizio 2014
SALDO FINALE PRESUNTO DI TESORERIA AL 31/12/2013		183.829,00
FLUSSI DI TESORERIA IN ENTRATA		0,00
ENTRATE DA GESTIONE ECONOMICA		246.000,00
ENTRATE DA DISMISSIONI		0,00
ENTRATE DA GESTIONE FINANZIARIA		0,00
TOTALE FLUSSI DI TESORERIA IN ENTRATA 2014		246.000,00
FLUSSI DI TESORERIA IN USCITA		0,00
USCITE DA GESTIONE ECONOMICA		237.000,00
USCITE DA INVESTIMENTI		3.500,00
USCITE DA GESTIONE FINANZIARIA		43.000,00
TOTALE FLUSSI DI TESORERIA IN USCITA 2014		283.500,00
SALDO FINALE PRESUNTO AL 31/12/2014		146.329,00


 AUTOMOBILE CLUB VIBO VALENTIA
 Via ...
 Rodano ...
